



ФЕДЕРАЛЬНАЯ СЛУЖБА  
ГОСУДАРСТВЕННОЙ СТАТИСТИКИ

# Валовой региональный продукт Липецкой области



за 2021 год



ФЕДЕРАЛЬНАЯ СЛУЖБА  
ГОСУДАРСТВЕННОЙ СТАТИСТИКИ

# Валовой региональный продукт

Липецкой области

за 2021 год

- 01 ВАЛОВОЙ РЕГИОНАЛЬНЫЙ ПРОДУКТ
- 02 ИНДЕКСЫ ФИЗИЧЕСКОГО ОБЪЕМА ВРП И ВАЛОВОЙ ДОБАВЛЕННОЙ СТОИМОСТИ ПО ОТРАСЛЯМ ЭКОНОМИКИ
- 03 ОТРАСЛЕВАЯ СТРУКТУРА ВАЛОВОЙ ДОБАВЛЕННОЙ СТОИМОСТИ
- 04 ВАЛОВОЙ РЕГИОНАЛЬНЫЙ ПРОДУКТ НА ДУШУ НАСЕЛЕНИЯ
- 05 ФОРМИРОВАНИЕ ВАЛОВОГО РЕГИОНАЛЬНОГО ПРОДУКТА ПО ИСТОЧНИКАМ ДОХОДОВ
- 06 РАСХОДЫ НА ФАКТИЧЕСКОЕ КОНЕЧНОЕ ПОТРЕБЛЕНИЕ ДОМАШНИХ ХОЗЯЙСТВ
- 07 СТРУКТУРА ФАКТИЧЕСКОГО КОНЕЧНОГО ПОТРЕБЛЕНИЯ ДОМАШНИХ ХОЗЯЙСТВ
- 08 ДОЛЯ МАЛОГО И СРЕДНЕГО ПРЕДПРИНИМАТЕЛЬСТВА В ВАЛОВОМ РЕГИОНАЛЬНОМ ПРОДУКТЕ
- 09 ДОЛЯ ПРОДУКЦИИ ВЫСОКОТЕХНОЛОГИЧНЫХ И НАУКОЕМКИХ ОТРАСЛЕЙ В ВАЛОВОМ РЕГИОНАЛЬНОМ ПРОДУКТЕ
- 10 ДОЛЯ ВАЛОВОЙ ДОБАВЛЕННОЙ СТОИМОСТИ ТУРИСТКОЙ ИНДУСТРИИ В ВАЛОВОМ РЕГИОНАЛЬНОМ ПРОДУКТЕ





## ВАЛОВОЙ РЕГИОНАЛЬНЫЙ ПРОДУКТ

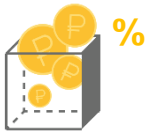
Валовой региональный продукт  
(в текущих ценах; млрд рублей)

2021 ГОД  
**844,0**



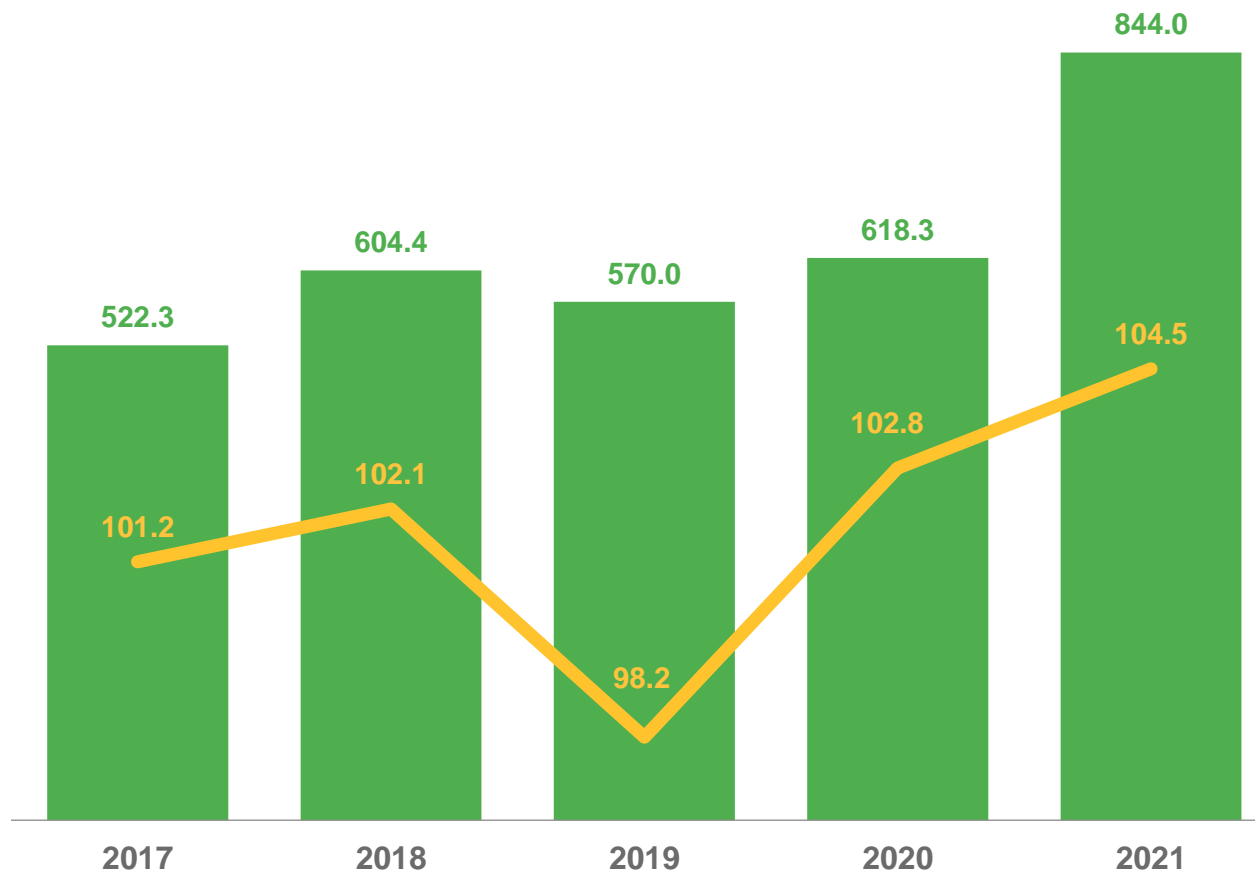
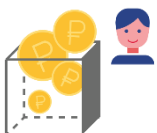
Индекс физического объема  
(в постоянных ценах;  
в % к предыдущему году)

**104,5**



ВРП на душу населения  
(тыс. рублей)

**752,9**



■ Валовой региональный продукт, млрд рублей

— Индекс физического объема в % к предыдущему году



# ИНДЕКСЫ ФИЗИЧЕСКОГО ОБЪЕМА ВРП И ВАЛОВОЙ ДОБАВЛЕННОЙ СТОИМОСТИ ПО ОТРАСЛЯМ ЭКОНОМИКИ В 2021 ГОДУ

В ПОСТОЯННЫХ ЦЕНАХ; В ПРОЦЕНТАХ К ПРЕДЫДУЩЕМУ ГОДУ



## 104,5

Липецкая область

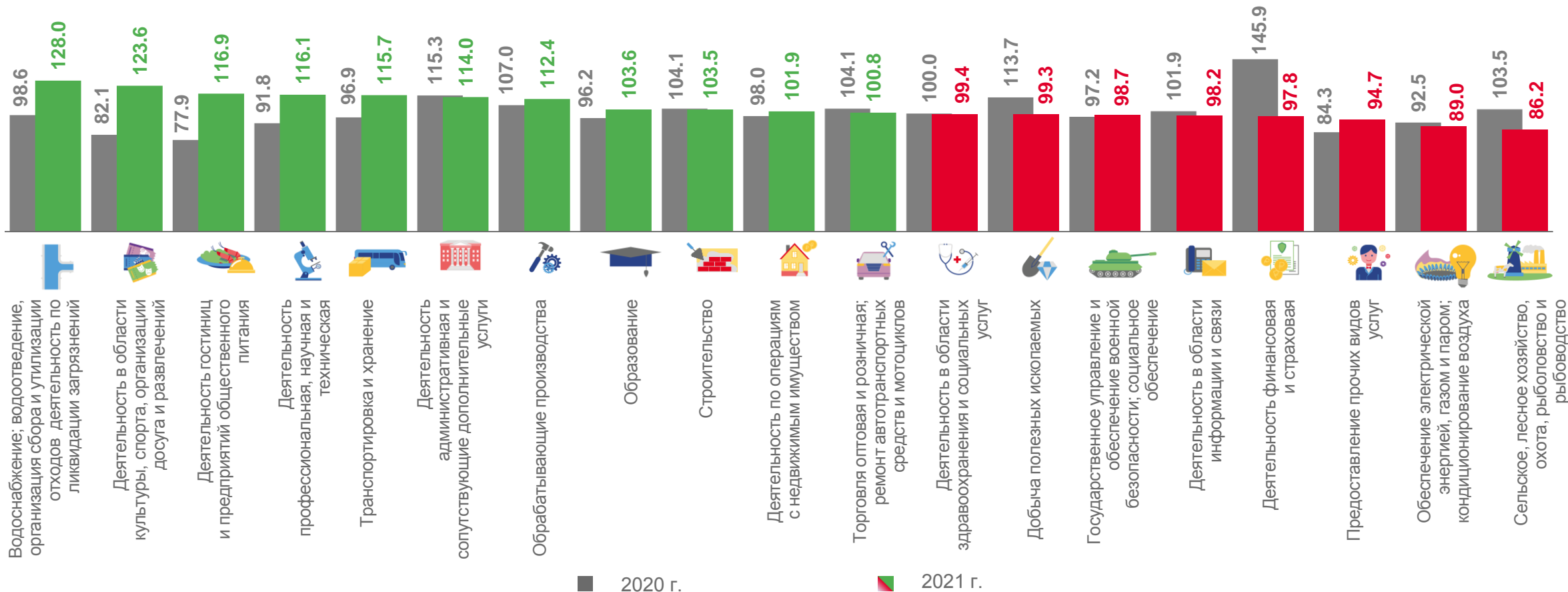
## 109,4

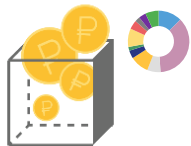
Центральный федеральный округ



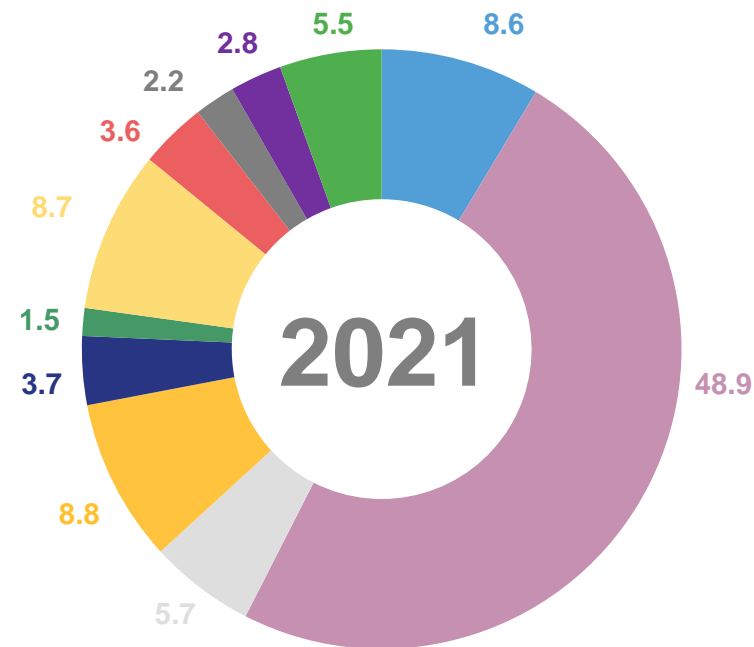
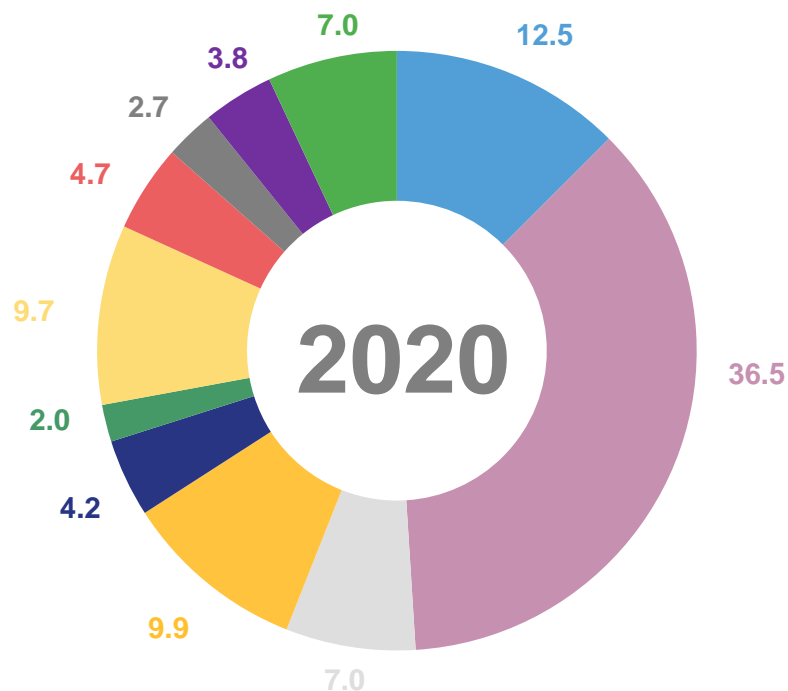
## 107,3

Российская Федерация






# ОТРАСЛЕВАЯ СТРУКТУРА ВАЛОВОЙ ДОБАВЛЕННОЙ СТОИМОСТИ В ТЕКУЩИХ ЦЕНАХ; В ПРОЦЕНТАХ К ИТОГУ



- Сельское, лесное хозяйство, охота, рыболовство и рыбоводство
- Торговля оптовая и розничная; ремонт автотранспортных средств и мотоциклов
- Деятельность по операциям с недвижимым имуществом
- Деятельность в области здравоохранения и социальных услуг
- Обрабатывающие производства
- Транспортировка и хранение
- Государственное управление и обеспечение военной безопасности; социальное обеспечение
- Прочие виды экономической деятельности
- Строительство
- Деятельность в области информации и связи
- Образование





# ВАЛОВОЙ РЕГИОНАЛЬНЫЙ ПРОДУКТ НА ДУШУ НАСЕЛЕНИЯ В 2021 ГОДУ

ТЫС. РУБЛЕЙ

Российская Федерация



830,8

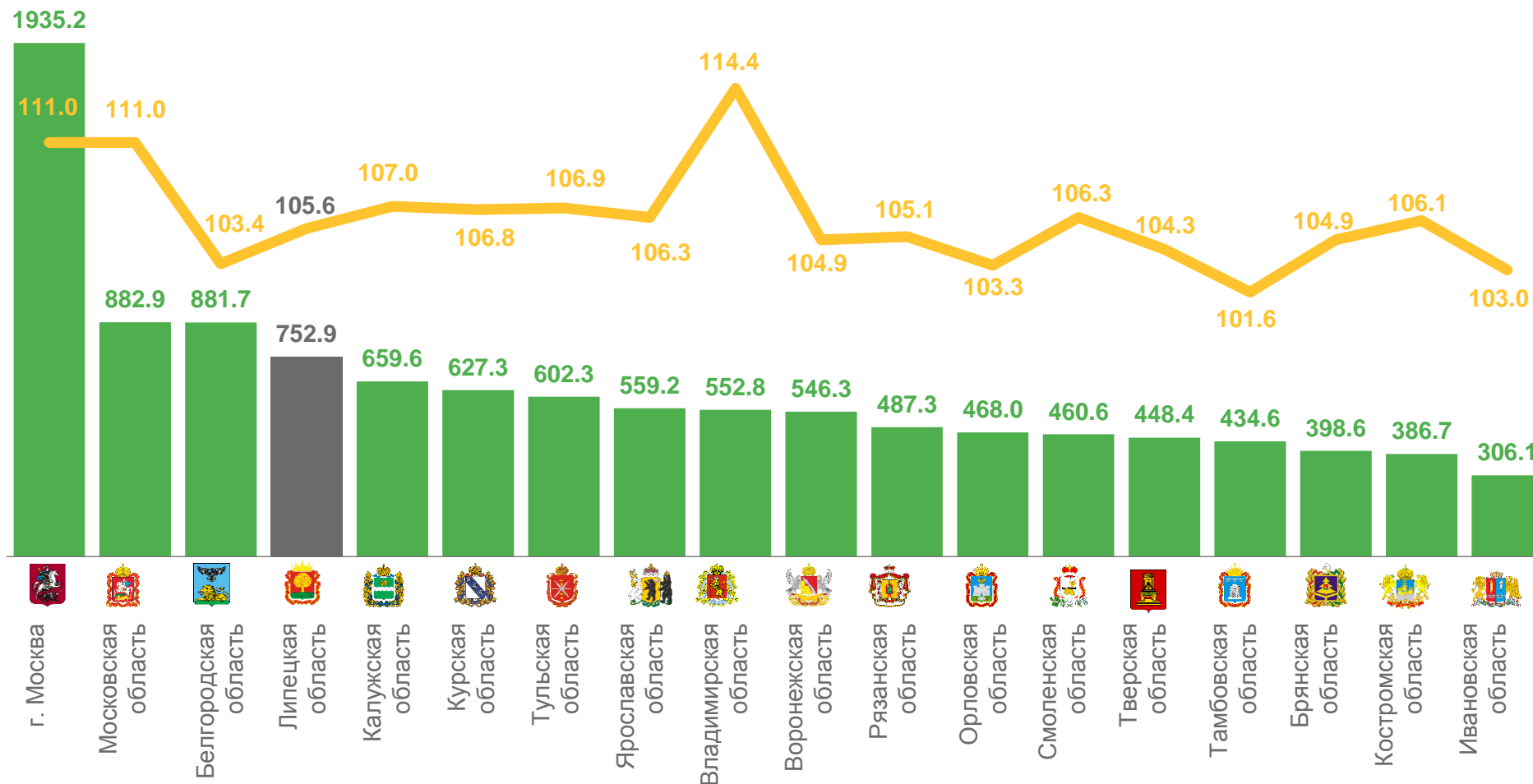
Центральный  
федеральный округ

1064,0

Липецкая область



752,9



■ ВРП на душу населения  
в регионах ЦФО, тыс. рублей



Индекс физического объема ВРП на душу  
населения в % к предыдущему году







# ФОРМИРОВАНИЕ ВАЛОВОГО РЕГИОНАЛЬНОГО ПРОДУКТА ПО ИСТОЧНИКАМ ДОХОДОВ В 2021 ГОДУ

В ТЕКУЩИХ ЦЕНАХ; МЛРД РУБЛЕЙ

Валовая прибыль экономики  
и валовые смешанные доходы



**620**

Оплата труда наемных  
работников



**216**

Другие чистые налоги  
на производство



**8**

Структура валового регионального продукта  
по источникам доходов  
(в % к итогу)



- Валовая прибыль экономики  
и валовые смешанные доходы
- Другие чистые налоги  
на производство
- Оплата труда наемных  
работников





# РАСХОДЫ НА ФАКТИЧЕСКОЕ КОНЕЧНОЕ ПОТРЕБЛЕНИЕ ДОМАШНИХ ХОЗЯЙСТВ

МЛРД РУБЛЕЙ

2020 ГОД

2021 ГОД

Фактическое конечное потребление домашних хозяйств

416,3

472,8

Фактическое конечное потребление домашних хозяйств на душу населения, тыс. руб.

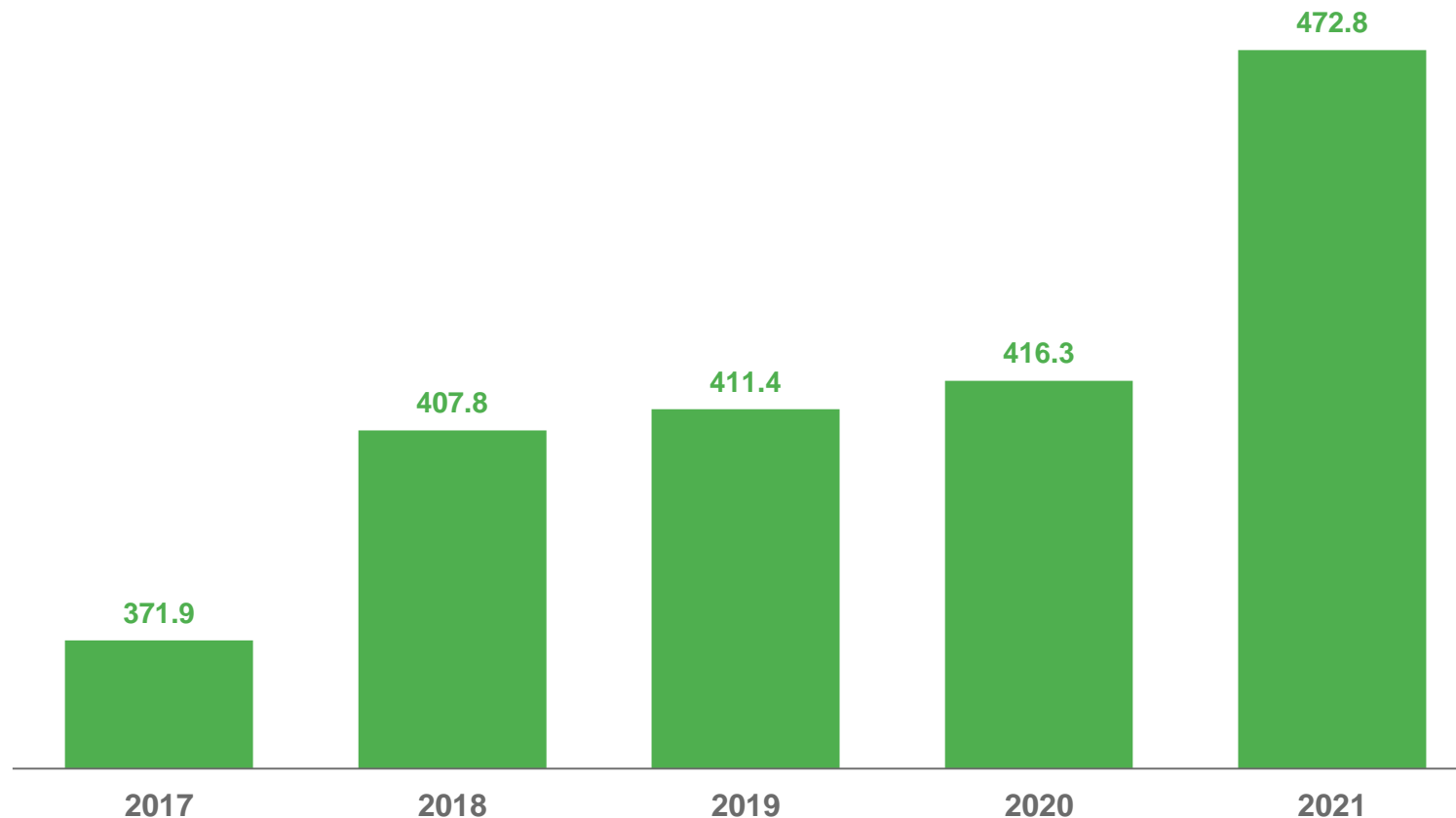
367,2

421,8

Удельный вес фактического конечного потребления домашних хозяйств в ВРП

67,3%

56,0%

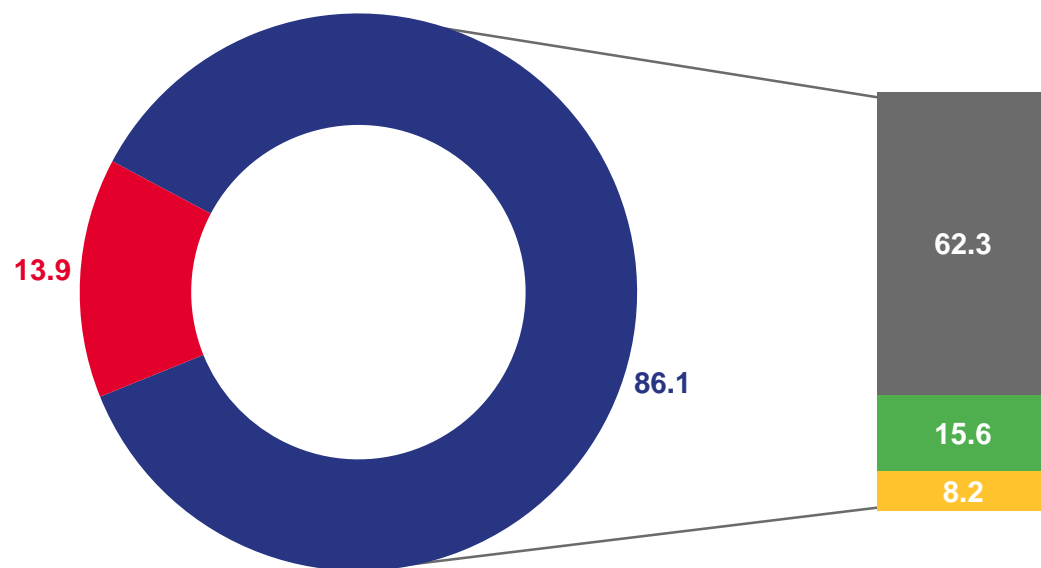




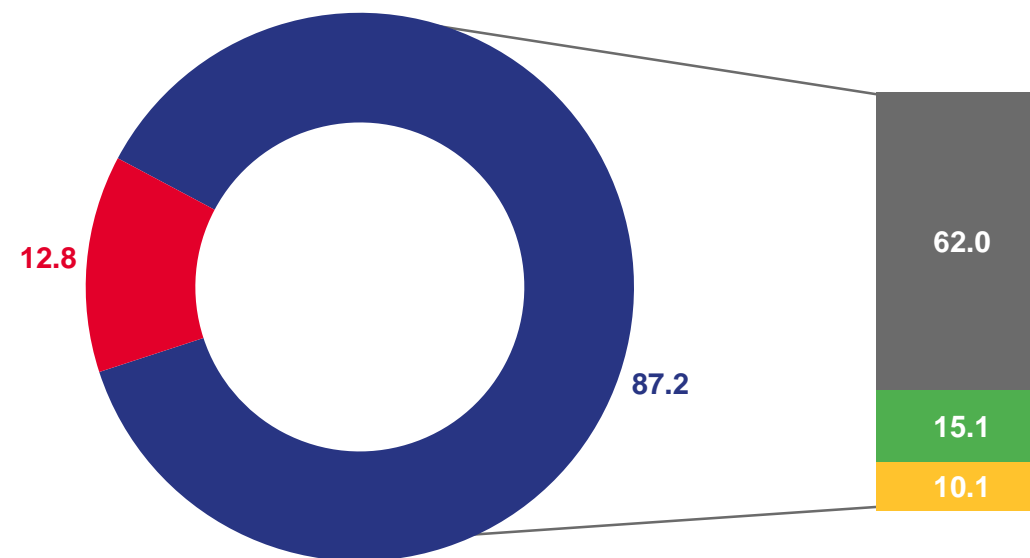


# СТРУКТУРА ФАКТИЧЕСКОГО КОНЕЧНОГО ПОТРЕБЛЕНИЯ ДОМАШНИХ ХОЗЯЙСТВ В ПРОЦЕНТАХ К ИТОГУ

2020 г.



2021 г.



○ Социальные трансферты

○ Расходы на конечное  
потребление домашних хозяйств

■ Расходы на покупку товаров

■ Расходы на покупку услуг

■ Поступление товаров и услуг  
в натуральной форме





# ДОЛЯ МАЛОГО И СРЕДНЕГО ПРЕДПРИНИМАТЕЛЬСТВА В ВАЛОВОМ РЕГИОНАЛЬНОМ ПРОДУКТЕ В ПРОЦЕНТАХ

Российская Федерация 2021 ГОД



21,6

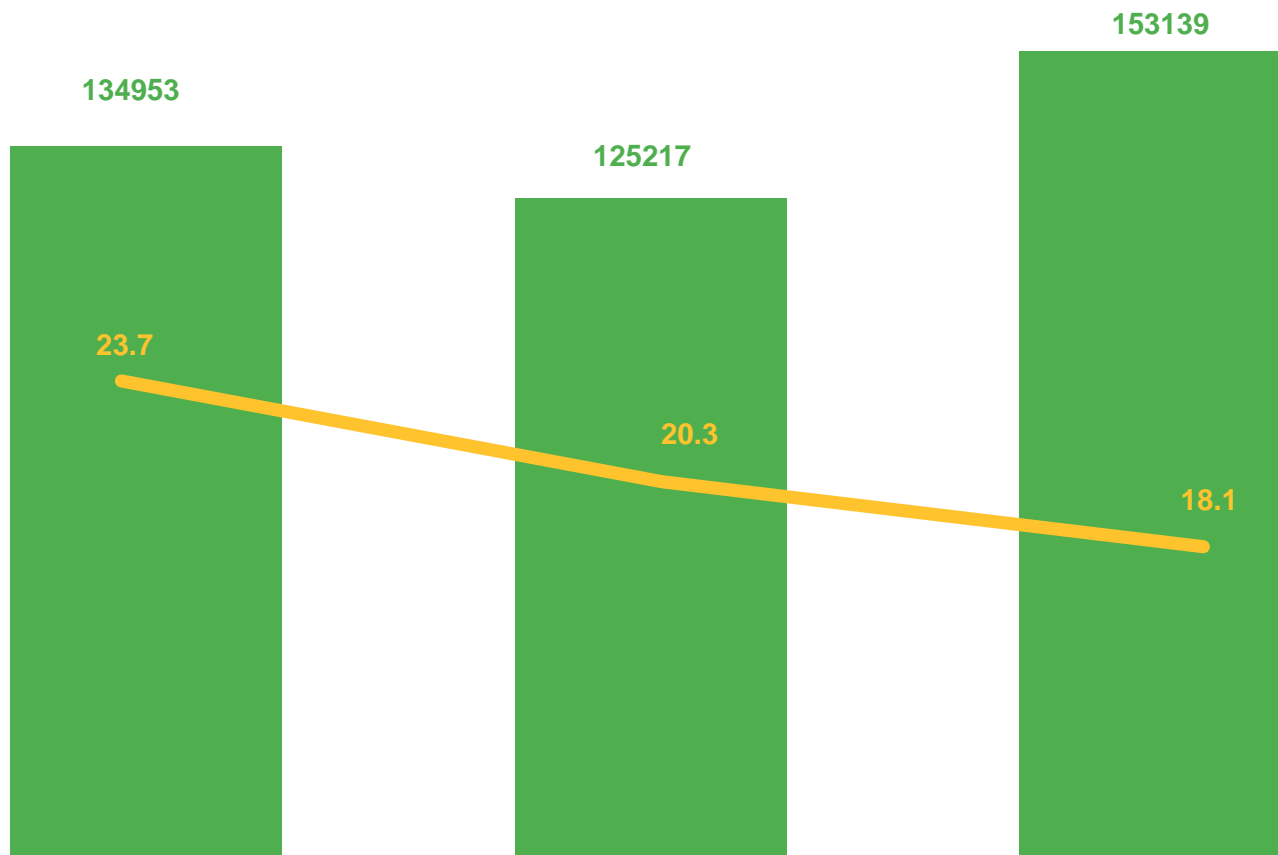
Центральный  
федеральный округ

23,4

Липецкая область



18,1



■ ВДС, созданная субъектами малого и среднего предпринимательства (в основных ценах, млн. руб)

— Доля малого и среднего предпринимательства в ВРП, (%)





# ДОЛЯ ПРОДУКЦИИ ВЫСОКОТЕХНОЛОГИЧНЫХ И НАУКОЕМКИХ ОТРАСЛЕЙ В ВАЛОВОМ РЕГИОНАЛЬНОМ ПРОДУКТЕ

В ПРОЦЕНТАХ

Российская Федерация 2021 ГОД



**19,1**

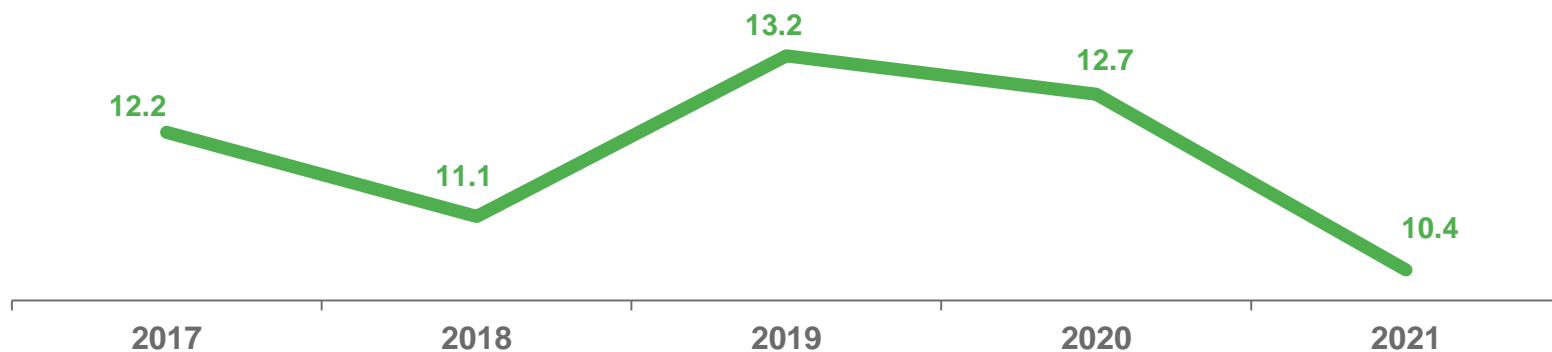
Центральный  
федеральный округ

**22,6**

Липецкая область



**10,4**





# ДОЛЯ ВАЛОВОЙ ДОБАВЛЕННОЙ СТОИМОСТИ ТУРИСТКОЙ ИНДУСТРИИ В ВАЛОВОМ РЕГИОНАЛЬНОМ ПРОДУКТЕ В ПРОЦЕНТАХ

Российская Федерация 2021 ГОД



2,7

Центральный  
федеральный округ

3,3

Липецкая область



1,5

